







RESTROOM CLEAN NATURAL



Ingredientes de base biológica · Seguro para todo tipo de artefactos sanitarios

-  Certificación ECOLOGO®
-  Altamente concentrado
-  No es corrosivo
-  Ingredientes biodegradables de origen vegetal
-  Elimina costras y depósitos de calcio
-  Sin fosfato

RESTROOM CLEAN NATURAL es un limpiador completo de baños y artefactos sanitarios que mantiene los lavabos, duchas, inodoros, orinales y superficies del baño limpias en un solo paso. Esta solución ligeramente ácida elimina con facilidad las películas de jabón, los aceites corporales, maquillaje y depósitos minerales, manteniendo su espacio limpio mientras usa ingredientes biológicos. **RESTROOM CLEAN NATURAL** también puede usarse para pulir superficies de mucho brillo como cromo y acero inoxidable y es efectivo a la hora de eliminar manchas de azulejos de cerámica y lechada.

APLICACIONES

- Superficies duras
- Fregaderos
- Orinales
- Aseos
- Grifos
- Baldosas
- Cabinas de ducha
- Zonas y cubos de residuos



DATOS TÉCNICOS

Aspecto: líquido
Color: incoloro
Espuma: moderada
Olor: inodoro
pH: 2.0



Tamaño del embalaje
 4 x 1 US gallon

Código del producto
 A100920-4c22

También disponible en Listo para usar

**El plástico PCR es para botellas y bidones*

MODO DE USO

Para diluir, debe usarse agua corriente sin calentar.

Eliminación de jabón, aceites corporales y películas de jabón: Llenar la botella rociadora o el cubo con RESTROOM CLEAN NATURAL a razón de 2 onzas por galón estadounidense de agua (16 ml/litro) (1:64).

Suciedad moderada – Para eliminar los depósitos de agua dura o la acumulación de manchas rebeldes: Llenar la botella rociadora o el cubo con RESTROOM CLEAN NATURAL a razón de 3-4 onzas por galón estadounidense de agua (24-32 ml/litro) (1:42-1:32).

Acero inoxidable, tabiques y otras superficies del baño: Llene la botella rociadora o el cubo con RESTROOM CLEAN NATURAL a razón de 3 onzas por galón estadounidense de agua (24 ml/litro) (1:42). Limpie y luego pula usando una toalla limpia y seca.

1. Usar un rociador, un cubo, una mopa, un cepillo, un paño de microfibra, o un rociador mecánico y simplemente aplique la solución sobre la superficie y pase un paño.

Consejo: Antes de usar este producto sobre superficies delicadas como mármol, haga una prueba en una parte pequeña para asegurarse de que no produzca decoloración.

2. Deje que los químicos actúen y comiencen a disolver la suciedad.

3. De ser necesario, friegue usando una almohadilla con abrasivos suaves, un cepillo o paños para barrer.

4. Normalmente, no es necesario enjuagar. Usar RESTROOM CLEAN NATURAL máxima potencia para aquellas áreas difíciles de limpiar en su baño.



Limpieza ligera

1:64

Limpieza moderada

1:42-1:32

Otras superficies

1:42

ALMACENAMIENTO

Evite la congelación del producto. Conservar en posición vertical en el envase original cerrado a temperatura ambiente y fuera del alcance de los niños. No mezclar con otros químicos.

DISEÑADO PARA EL FUTURO™

Nuestro compromiso con la sostenibilidad significa que no solo nos dedicamos a crear soluciones para limpieza más ecológicas, saludables y seguras, también fabricamos nuestras soluciones a través de mejores prácticas sostenibles. Al proporcionar a nuestros clientes soluciones sostenibles para mejorar la sostenibilidad del cuidado de su establecimiento, el proceso de limpieza, y la salud y la seguridad de los empleados, juntos podemos compartir un futuro naturalmente mejor.

MANIPULACIÓN SEGURA

Antes de usar, asegúrese de que los empleados lean y comprendan las etiquetas en el producto y la Ficha de datos de seguridad (FDS) (SDS por sus siglas en inglés). Las instrucciones de uso pueden encontrarse en la etiqueta y en la FDS. Los empleados pueden encontrar las advertencias de peligros, las declaraciones de precaución y los procedimientos de primeros auxilios en las FDS. Las FDS están disponibles en línea en projectclean.com o por teléfono si llama al 1-800-663-9925. El uso incorrecto puede causar daños o lesiones.