







# WASHROOM CLEAN NATURAL



Ingrédients biosourcés · Sans risque aux meubles de salle de bain

-  Certifié ECOLOGO®
-  Hautement concentré
-  Non corrosif
-  Ingrédients biodégradables d'origine végétale
-  Élimine les dépôts calcaires et de
-  Sans phosphate

**WASHROOM CLEAN NATURAL** est un nettoyant complet pour les toilettes et appareils sanitaires qui nettoie en une seule étape les lavabos, les douches, les cuvettes, les urinoirs et les surfaces des toilettes. Cette solution légèrement acide, qui comprend des ingrédients biosourcés, élimine le film de savon, les huiles corporelles, les produits de maquillage et les dépôts minéraux pour garder votre espace propre. Il peut aussi être utilisé pour polir les surfaces très lustrées, comme le chrome et l'acier inoxydable, et est efficace pour éliminer les taches tenaces des carreaux de céramique et du coulis.

## APPLICATIONS

- Surfaces dures
- Éviers
- Urinoirs
- Toilettes
- Robinets
- Tuiles
- Cabines de douche
- Zone des déchets et poubelles



## ATTRIBUTS DU PRODUIT

**Apparence:** liquide transparent

**Couleur:** incolore

**Mousse:** modérée

**Odeur:** Inodore

**pH:** 2.0



**Emballage**

4 x 3.78L

**Code**

A100921-4cs

Essayez **WASHROOM CLEAN RTU** pour une version de ce produit prêt à l'emploi.

\* Le plastique RPC est utilisé pour les bouteilles et les bidons.

## MODE D'EMPLOI

Utiliser l'eau du robinet non chauffée pour la dilution.

### Élimination de savon léger, des pellicules de savon et de l'huile corporelle:

Remplir un flacon pulvérisateur ou un seau de WASHROOM CLEAN NATURAL à un taux de dilution de 16 ml par litre (2 oz/gallon) d'eau (1:64).

**Souillures modérées – Pour éliminer les dépôts d'eau dure ou les grosses accumulations de souillures:** Remplir un flacon pulvérisateur ou un seau de WASHROOM CLEAN NATURAL à un taux de dilution de 24 à 32 ml par litre (3 à 4 oz/gallon) d'eau (de 1:42-1:32).

**Acier inoxydable, cloisons et autres surfaces des toilettes:** Remplir un flacon pulvérisateur ou un seau de WASHROOM CLEAN NATURAL à un taux de dilution de 24 ml par litre (3 oz/gallon) d'eau (1:42).

Nettoyer, puis polir avec une serviette propre et sèche.

1. Utiliser un pulvérisateur, un seau, un tampon, une brosse, un chiffon en microfibres ou un dispositif de pulvérisation mécanique, et appliquer simplement la solution sur la surface. Essuyer.

**CONSEIL: Avant d'utiliser le produit sur les surfaces sensibles, comme le marbre, faire un essai sur une petite partie pour s'assurer qu'il n'y a pas de décoloration.**

2. Allouer du temps pour que l'action chimique dissolve les souillures, y compris les dépôts d'eau dure.

3. Au besoin, frotter avec un tampon abrasif doux, une brosse ou un tampon pivotant (doodlebug).

4. Il n'est généralement pas nécessaire de rincer.

Utiliser WASHROOM CLEAN NATURAL non dilué pour les zones difficiles à nettoyer dans la salle de bains.



### Nettoyage léger

1:64

### Nettoyage modéré

1:42-1:32

### Autres surfaces

1:42

## STOCKAGE

Craint le gel. Entreposer debout dans le contenant original fermé à température ambiante, hors de la portée des enfants. Ne pas mélanger avec d'autres produits chimiques.

## MANIPULATION SÉCURITAIRE

Avant l'utilisation, assurez-vous que les employés lisent et comprennent les étiquettes du produit et la Fiche de Données de Sécurité. Le mode d'emploi se trouve sur l'étiquette et la fiche technique. Les employés peuvent trouver les avertissements de danger, les mises en garde et les procédures de premiers soins sur les FDS. Pour obtenir les FDS, allez en ligne à [projectclean.com](http://projectclean.com) ou téléphonez au 1 800 663-9925. Une utilisation non appropriée peut causer des dommages ou des blessures.

## AVEC L'AVENIR A L'ESPRIT™

Notre engagement envers le développement durable signifie que nous nous consacrons non seulement à la création de solutions de nettoyage plus écologiques, plus saines et plus sûres, mais aussi à la fabrication de nos solutions en appliquant les meilleures pratiques durables. En offrant à nos clients des solutions durables pour améliorer la durabilité de leur processus d'entretien, le nettoyage de leur installation et la santé et la sécurité de leurs employés, nous pouvons ensemble partager un avenir naturellement meilleur.