






# FLOOR FINISH 20

Fini à plancher sans zinc · Lustre polissable

-  Certifié ECOLOGO®
-  20 % solide
-  Utilisation économique
-  Haute brillance
-  Dépasse les normes établies par l'ASTM pour la résistance au glissement

**FLOOR FINISH 20** combine les progrès les plus à jour en matière de technologie des polymères sans zinc et sans danger pour l'environnement pour assurer un lustre inégalé, une résistance aux marques de talons noirs et une résistance supérieure à l'usure. FLOOR FINISH 20 peut être utilisé sur divers revêtements de sol résilients et non résilients. Il peut être utilisé sans enduit protecteur.



## APPLICATIONS

- Composite de vinyle
- Chlorure de polyvinyle
- Linoléum
- Vinyle en feuille
- Marmoléum
- Carreaux de grès cérame
- Granito
- Béton
- Marbre



## ATTRIBUTS DU PRODUIT

**Apparence:** liquide  
**Couleur:** blanc  
**Mousse:** aucun  
**Odeur:** aucun arôme ajouté  
**pH:** 8.0-9.0



### Emballage

4 x 3.78L  
18.9L pail

### Code

A100230-4cs  
A100230-18.9

\* Le plastique RPC est utilisé pour les bouteilles et les bidons.

## MODE D'EMPLOI

AGITER LE CONTENANT AVANT L'UTILISATION

### Préparation:

1. Enlever complètement le fini existant à l'aide de FINISH REMOVER.
2. Ramasser la solution usée à l'aide d'une vadrouille ou d'un aspirateur eau et poussière, en s'assurant que la solution ne sèche pas.
3. Rincer avec NEUTRAL CLEAN selon les instructions sur l'étiquette, ou passer la vadrouille et rincer le revêtement de sol deux fois à l'eau froide.

### Application:

1. Utiliser une vadrouille de finition propre. Mouiller au préalable avec de l'eau et tordre pour conserver le fini.
2. Appliquer jusqu'à six couches minces et uniformes de FLOOR FINISH 20.
3. Laisser sécher en moyenne 20 minutes entre chaque couche. Le temps de séchage variera selon l'épaisseur de la pellicule, le type de plancher et l'humidité relative.

*CONSEIL: FLOOR FINISH 20 peut être utilisé sans enduit protecteur. Sur un revêtement de sol poreux, il est préférable d'en appliquer plusieurs couches.*

**Entretien quotidien:** Passer quotidiennement la vadrouille avec une vadrouille traitée. Passer une vadrouille humide et une autolaveuse avec NEUTRAL CLEAN pour obtenir de meilleurs résultats.



## Application

Prêt à utiliser

2,500-3,000 pieds carrés par 3.78L (1 Gallon US)

## STOCKAGE

Craint le gel. Entreposer debout dans le contenant original fermé à température ambiante, hors de la portée des enfants. Ne pas mélanger avec d'autres produits chimiques.

## MANIPULATION SÉCURITAIRE

Avant l'utilisation, assurez-vous que les employés lisent et comprennent les étiquettes du produit et la Fiche de Données de Sécurité. Le mode d'emploi se trouve sur l'étiquette et la fiche technique. Les employés peuvent trouver les avertissements de danger, les mises en garde et les procédures de premiers soins sur les FDS. Pour obtenir les FDS, allez en ligne à [projectclean.com](http://projectclean.com) ou téléphonez au 1 800 663-9925. Une utilisation non appropriée peut causer des dommages ou des blessures.

## AVEC L'AVENIR A L'ESPRIT™

Notre engagement envers le développement durable signifie que nous nous consacrons non seulement à la création de solutions de nettoyage plus écologiques, plus saines et plus sûres, mais aussi à la fabrication de nos solutions en appliquant les meilleures pratiques durables. En offrant à nos clients des solutions durables pour améliorer la durabilité de leur processus d'entretien, le nettoyage de leur installation et la santé et la sécurité de leurs employés, nous pouvons ensemble partager un avenir naturellement meilleur.