




FINISH REMOVER

pH moderado · Para todo tipo de pisos

-  Económico de usar
-  Fórmula para agua fría
-  Bajo olor

FINISH REMOVER elimina los acabados sintéticos y las ceras naturales la primera vez. Decapar los pisos es sencillo gracias a sus características humectantes, penetrantes, emulgentes y de suspensión. Su olor débil y su fórmula eficaz lo hacen una solución esencial para cualquier programa de mantenimiento de pisos de alta calidad.

APLICACIONES

- Compuesto de vinilo
- Policloruro de vinilo
- Vinílicos
- Baldosas sin vitrificar
- Terrazos
- Concreto
- Mármoles
- Madera sellada
- Laminados



DATOS TÉCNICOS

Aspecto: líquido
Color: amarillo
Espuma: no
Olor: Bajo olor
pH: 10.0-11.0



Tamaño del embalaje
 4 x 1 US gallon
 5 Gallon pail

Código del producto
 A210091-4c22
 A210091-5gal

*El plástico reciclado es para botellas y jarras

MODO DE USO

1. Retirar los desechos y luego pasar una mopa seca por toda la superficie a decapar.
2. Diluir FINISH REMOVER a razón de 32 onzas por galón estadounidense de agua fría (250 ml/litro) (1:4). Aplicar la solución diluida en un área de aproximadamente 10 pies x 10 pies y dejar que FLOOR STRIPPER actúe durante 10 minutos para licuar las capas existentes del acabado para pisos. No permita que FINISH REMOVER se seque en el piso.
3. Fregar minuciosamente con una máquina para pisos y una almohadilla para decapar.
4. Recoger la solución con una aspiradora para líquidos o con una fregadora automática.
5. Enjuagar el piso con NEUTRAL CLEAN siguiendo las instrucciones en la etiqueta, o pasar la mopa y enjuagar el piso dos veces con agua fría.
6. Una vez que el piso se secó, inspeccionar para asegurarse de que se removió todo el acabado para pisos.
7. Aplicar un acabado como FLOOR FINISH 20 sin zinc de Project Clean.

Aplicación

Pulido de pisos **1:4**

ALMACENAMIENTO

Evite la congelación del producto. Conservar en posición vertical en el envase original cerrado a temperatura ambiente y fuera del alcance de los niños. No mezclar con otros químicos.

DISEÑADO PARA EL FUTURO™

Nuestro compromiso con la sostenibilidad significa que no solo nos dedicamos a crear soluciones para limpieza más ecológicas, saludables y seguras, también fabricamos nuestras soluciones a través de mejores prácticas sostenibles. Al proporcionar a nuestros clientes soluciones sostenibles para mejorar la sostenibilidad del cuidado de su establecimiento, el proceso de limpieza, y la salud y la seguridad de los empleados, juntos podemos compartir un futuro naturalmente mejor.

MANIPULACIÓN SEGURA

Antes de usar, asegúrese de que los empleados lean y comprendan las etiquetas en el producto y la Ficha de datos de seguridad (FDS) (SDS por sus siglas en inglés). Las instrucciones de uso pueden encontrarse en la etiqueta y en la FDS. Los empleados pueden encontrar las advertencias de peligros, las declaraciones de precaución y los procedimientos de primeros auxilios en las FDS. Las FDS están disponibles en línea en projectclean.com o por teléfono si llama al 1-800-663-9925. El uso incorrecto puede causar daños o lesiones.