





# FLOOR FINISH 18

Acabado para pisos de alto rendimiento · Formulado para proteger el medioambiente

-  Sin zinc
-  18 % sólido
-  Poco olor
-  Resistente a los rayones y marcas negras

**FLOOR FINISH 18** es un sellador para pisos, acabado para pisos, pulido en spray y restaurador en mopa formulado para diluirse en agua. Está diseñado con la tecnología de polímeros más novedosa y respetuosa del medio ambiente y no contiene zinc ni otros metales pesados. FLOOR FINISH 18 tiene un brillo, durabilidad, capacidad de repintado y de decapado excelentes. Se seca dejando una capa lisa, dura, transparente e incolora en 30 o 40 minutos en casi cualquier condición. No se ha sacrificado nada en este producto responsable con el medioambiente.

## APLICACIONES

- Compuesto de vinilo
- Policloruro de vinilo
- Linóleo
- Vinílicos
- Marmoleados
- Baldosas sin vitrificar
- Terrazos
- Concreto
- Mármoles



## DATOS TÉCNICOS

**Aspecto:** líquido  
**Color:** blanco perla  
**Espuma:** ninguno  
**Olor:** sin fragancias agregadas  
**pH:** 7.5-8.5



**Tamaño del embalaje**

4 x 1 US gallon  
5 Gallon pail

**Código del producto**

A210061-4c22  
A210061-5gal

\*El plástico reciclado es para botellas y jarras

## MODO DE USO

Limpie bien el piso antes de aplicar FLOOR FINISH 18 como sellador, acabado, pulido en spray o restaurador.

**Aplicación general: como acabado para pisos:** Para obtener una mayor durabilidad, aplique FLOOR FINISH 18 sin diluir.

1. Aplicar con una mopa de acabado para pisos limpia o un aplicador de cera.
2. Dejar que cada capa se seque por completo, de 30 a 40 minutos, antes de volver a aplicar una capa.
3. Aplicar capas adicionales según el nivel de brillo que desee y las condiciones de tráfico.

**Para zonas con menos tráfico de personas:** FLOOR FINISH puede diluirse con una parte de agua y aplicarse como se indica más arriba.

**Como sellador para pisos:** Mezclar 1 parte de agua con 1 parte de FLOOR FINISH 18 para lograr un buen sellador para pisos. FLOOR FINISH 18 debe aplicarse sin diluir como sellador para pisos en pisos que son más porosos.

1. Aplicar con una mopa para acabados limpia o un aplicador de cera.
2. Dejar que cada capa se seque por completo, normalmente entre 30 y 40 minutos, antes de volver a aplicar una capa.

**Como restaurador para mopa:** Mezclar 2 partes de agua con 1 parte de FLOOR FINISH 18 para obtener un restaurador para mopa de alto rendimiento. Aplicar con una mopa para acabado de pisos o con un aplicador de acabados. Dejar secar al tacto y luego aplicar una pulidora de alta velocidad.

**Como solución para pulido en spray:** Mezclar 3 partes de agua con 1 parte de FLOOR FINISH 18 para obtener una solución para pulido en spray de alto rendimiento. Luego de diluir con agua, pulverizar la superficie con un pulverizador adecuado y luego con una almohadilla de pulidos para pisos adecuada. Mantenga las almohadillas limpias para evitar empujar el polvo contra el suelo.

### Aplicación

Acabado para pisos	Full Strength
Zonas con menos tráfico de personas	1:1
Sellador para pisos	1:1
Restaurador para mopa	2:1
Solución para pulido en spray	3:1

## ALMACENAMIENTO

Evite la congelación del producto. Conservar en posición vertical en el envase original cerrado a temperatura ambiente y fuera del alcance de los niños. No mezclar con otros químicos.

## DISEÑADO PARA EL FUTURO™

Nuestro compromiso con la sostenibilidad significa que no solo nos dedicamos a crear soluciones para limpieza más ecológicas, saludables y seguras, también fabricamos nuestras soluciones a través de mejores prácticas sostenibles. Al proporcionar a nuestros clientes soluciones sostenibles para mejorar la sostenibilidad del cuidado de su establecimiento, el proceso de limpieza, y la salud y la seguridad de los empleados, juntos podemos compartir un futuro naturalmente mejor.

## MANIPULACIÓN SEGURA

Antes de usar, asegúrese de que los empleados lean y comprendan las etiquetas en el producto y la Ficha de datos de seguridad (FDS) (SDS por sus siglas en inglés). Las instrucciones de uso pueden encontrarse en la etiqueta y en la FDS. Los empleados pueden encontrar las advertencias de peligros, las declaraciones de precaución y los procedimientos de primeros auxilios en las FDS. Las FDS están disponibles en línea en [projectclean.com](http://projectclean.com) o por teléfono si llama al 1-800-663-9925. El uso incorrecto puede causar daños o lesiones.