






FLOOR FINISH 20

Acabado para pisos sin zinc · Lustre brillante

-  Certificado ECOLOGO®
-  Económico de usar
-  20 % sólido
-  Alto brillo
-  Supera los estándares establecidos por ASTM para resistencia a resbalones

FLOOR FINISH 20 combina los últimos avances en tecnología polimérica para ofrecerle un brillo insuperable, resistente a las marcas de zapatos y características de desgaste superiores. **FLOOR FINISH 20** puede usarse en una variedad de pisos resilientes y no resilientes. Puede usarse sin sellador.



APLICACIONES

- Compuesto de vinilo
- Policloruro de vinilo
- Linóleo
- Vinílicos
- Marmoleados
- Baldosas sin vitrificar
- Terrazos
- Concreto
- Mármoles



DATOS TÉCNICOS

Aspecto: líquido
Color: blanco
Espuma: ninguno
Olor: in fragancias agregadas
pH: 8.0-9.0



Tamaño del embalaje
 4 x 1 US gallon
 5 Gallon pail

Código del producto
 A100770-4c22
 A100770-5gal

*El plástico reciclado es para botellas y jarras

MODO DE USO

AGITAR EL ENVASE ANTES DE USAR

Preparación:

1. Quitar por completo el acabado para pisos existente con FINISH REMOVER.
2. Recoger la solución con una mopa o una aspiradora para líquidos, asegurándose de que la solución no se seque.
3. Enjuagar los pisos con NEUTRAL CLEAN siguiendo las instrucciones en la etiqueta, o pasar la mopa y enjuagar el piso dos veces con agua fría.

Aplicación:

1. Usar una mopa limpia, previamente mojada con agua y escurrida para conservar el acabado.
2. Aplicar hasta 6 capas delgadas y parejas de FLOOR FINISH 20.
3. Dejar secar por un promedio de 20 minutos entre capa y capa. El tiempo de secado variará según el espesor de la película, el tipo de piso y la humedad relativa.

CONSEJO: FLOOR FINISH 20 puede usarse sin sellador. En un piso poroso es conveniente aplicar capas adicionales.

Mantenimiento Diario: Quitar el polvo del piso con una mopa tratada. Para mejores resultados, humedecer la mopa o la restregadora automática con NEUTRAL CLEAN.



Aplicación

Listo para usar

2,500-3,000 pies cuadrados por 3.78 litros (1 galón estadounidense)

ALMACENAMIENTO

Evite la congelación del producto. Conservar en posición vertical en el envase original cerrado a temperatura ambiente y fuera del alcance de los niños. No mezclar con otros químicos.

DISEÑADO PARA EL FUTURO™

Nuestro compromiso con la sostenibilidad significa que no solo nos dedicamos a crear soluciones para limpieza más ecológicas, saludables y seguras, también fabricamos nuestras soluciones a través de mejores prácticas sostenibles. Al proporcionar a nuestros clientes soluciones sostenibles para mejorar la sostenibilidad del cuidado de su establecimiento, el proceso de limpieza, y la salud y la seguridad de los empleados, juntos podemos compartir un futuro naturalmente mejor.

MANIPULACIÓN SEGURA

Antes de usar, asegúrese de que los empleados lean y comprendan las etiquetas en el producto y la Ficha de datos de seguridad (FDS) (SDS por sus siglas en inglés). Las instrucciones de uso pueden encontrarse en la etiqueta y en la FDS. Los empleados pueden encontrar las advertencias de peligros, las declaraciones de precaución y los procedimientos de primeros auxilios en las FDS. Las FDS están disponibles en línea en projectclean.com o por teléfono si llama al 1-800-663-9925. El uso incorrecto puede causar daños o lesiones.