





FLOOR SEALER

Enduit protecteur pour plancher - surfaces multiples · Prêt à l'emploi

-  Enduit protecteur transparent sans décoloration
-  Excellente résistance à l'eau et aux produits chimiques
-  Faible odeur
-  Prolonge la durée entre le décapage et l'application d'une nouvelle couche

FLOOR SEALER est un enduit protecteur à base de polymères synthétiques en émulsion à l'eau spécialement modifié qui convient pour une vaste gamme de surfaces de plancher. Sa dispersion unique de polymères acryliques est méticuleusement conçue pour obtenir un équilibre de souplesse et de dureté qui permet à l'enduit protecteur et/ou à la couche de finition de résister aux rigueurs de la circulation sur le plancher. Il possède une résistance exceptionnelle aux produits chimiques et à l'eau. Alors que d'autres enduits protecteurs n'adhèrent pas bien, FLOOR SEALER s'ancre et adhère au béton, au terrazzo et aux autres surfaces en pierre, y compris celles qui contiennent des durcisseurs acides ou des conditionneurs alcalins.

APPLICATIONS

- Composite de vinyle
- Chlorure de polyvinyle
- Linoléum
- Vinyle en feuille
- Marmoléum
- Carreaux de grès cérame
- Granito
- Béton
- Marbre



ATTRIBUTS DU PRODUIT

Apparence: liquide opaque

Couleur: blanc perlé

Mousse: aucun

Odeur: aucun parfum ajouté

pH: 8.0-9.0



Emballage

4 x 3.78L
18.9L pail

Code

A210130-4cs
A210130-18.9

* Le plastique recyclé est utilisé pour les bouteilles et les bidons.

MODE D'EMPLOI

Application générale :

1. Décaper complètement l'ancien fini à plancher à l'aide d'un décapant pour fini à plancher comme FINISH REMOVER ou #1 REMOVER.
2. Enlever la solution décapante et rincer le plancher deux ou trois fois à l'eau claire. Laisser sécher.
3. Appliquer FLOOR SEALER en une couche uniforme d'épaisseur moyenne. Laisser sécher complètement. Une seule couche d'enduit protecteur suffit généralement avant d'appliquer le fini à plancher. Toutefois, une autre couche de FLOOR SEALER peut être nécessaire sur les planchers plus vieux, usés ou poreux avant d'appliquer le fini à plancher.



Prêt à l'emploi

STOCKAGE

Craint le gel. Entreposer debout dans le contenant original fermé à température ambiante, hors de la portée des enfants. Ne pas mélanger avec d'autres produits chimiques.

MANIPULATION SÉCURITAIRE

Avant l'utilisation, assurez-vous que les employés lisent et comprennent les étiquettes du produit et la Fiche de Données de Sécurité. Le mode d'emploi se trouve sur l'étiquette et la fiche technique. Les employés peuvent trouver les avertissements de danger, les mises en garde et les procédures de premiers soins sur les FDS. Pour obtenir les FDS, allez en ligne à projectclean.com ou téléphonez au 1 800 663-9925. Une utilisation non appropriée peut causer des dommages ou des blessures.

AVEC L'AVENIR A L'ESPRIT™

Notre engagement envers le développement durable signifie que nous nous consacrons non seulement à la création de solutions de nettoyage plus écologiques, plus saines et plus sûres, mais aussi à la fabrication de nos solutions en appliquant les meilleures pratiques durables. En offrant à nos clients des solutions durables pour améliorer la durabilité de leur processus d'entretien, le nettoyage de leur installation et la santé et la sécurité de leurs employés, nous pouvons ensemble partager un avenir naturellement meilleur.