






HD FLOOR CLEAN

Nettoyant pour plancher hautement concentré · Biodégradable

-  Sans phosphate
-  Hautement concentré
-  Peu moussant pour éviter de boucher le réservoir de récupération
-  Aucun rinçage requis et sèche sans laisser de pellicule
-  Peut être utilisé sans danger sur le terrazzo, le marbre et d'autres surfaces de plancher délicates

HD FLOOR CLEAN est un nettoyant concentré exceptionnel et efficace pour les systèmes d'entretien des planchers durs. Il est efficace sur tous les planchers à surface dure qui ne sont pas endommagés par l'eau. Il nettoie plus en profondeur que les nettoyants à pH neutre pour éliminer les saletés et les souillures incrustées. Il permet de garder les finis à plancher plus propres, plus longtemps, tout en prolongeant la durée du fini à plancher et en réduisant la fréquence des décapages. Il a été formulé avec un mélange spécial d'agents tensioactifs et d'ingrédients de nettoyage pour éliminer rapidement et efficacement les saletés et les huiles incrustées. HD FLOOR CLEAN est le secret d'un beau plancher.

APPLICATIONS

- Composite de vinyle
- Chlorure de polyvinyle
- Linoléum
- Vinyle en feuille
- Marmoléum
- Carreaux de grès cérame
- Granito
- Béton
- Marbre



ATTRIBUTS DU PRODUIT

Apparence: liquide transparent

Couleur: orange

Mousse: faible-moyen

Odeur: Odeur caractéristique

pH: 10.0-11.0



Emballage

4 x 3.78L
18.9L

Code

A210000-4cs
A210000-18.9

* Le plastique recyclé est utilisé pour les bouteilles et les bidons.

MODE D'EMPLOI

Avant l'application: Toujours passer le balai sur la surface dure du plancher ou la nettoyer à la vadrouille sèche avant de faire le nettoyage. Ne pas utiliser une vadrouille sèche contenant un traitement pour vadrouille sèche à base d'huile ou de silicone.

Nettoyage Général:

Nettoyage à la vadrouille des planchers durs: Mélanger de 8 ml de HD FLOOR CLEAN par litre d'eau froide ou tiède (1 oz/gallon) dans un seau de lavage muni d'une essoreuse. Appliquer généreusement la solution sur la surface du plancher et broser.

Nettoyage des planchers durs avec une réceuse automatique: Si HD FLOOR CLEAN est utilisé comme nettoyant pour plancher quotidien dans une réceuse automatique, diluer de 4 à 8 ml par litre d'eau froide (1 à 0,5 oz/gallon). Brosset à l'aide d'une réceuse automatique munie d'un tampon à récurer blanc ou rouge.

Nettoyage en profondeur avant de polir, de restaurer ou d'appliquer une autre couche:

Nettoyage des planchers durs avec une réceuse automatique: Mélanger de 8 à 16 ml de HD FLOOR CLEAN par litre d'eau froide (1 à 2 oz/gallon). Récurer à l'aide d'une réceuse automatique munie d'un tampon à récurer rouge ou bleu en utilisant une pression légère à modérée selon le niveau de souillures.

Nettoyage à la vadrouille des planchers durs: Mélanger de 8 à 16 ml de HD FLOOR CLEAN par litre d'eau froide ou tiède (1 à 2 oz/gallon) dans un seau de lavage muni d'une essoreuse. À l'aide d'une vadrouille, appliquer généreusement la solution sur la surface du plancher et broser à l'aide d'une polisseuse à plancher (175 à 200 tr/min) munie d'un tampon bleu ou de prépolissage. Après le polissage, il est recommandé d'enlever la solution à l'aide d'un aspirateur eaux et poussières et de bien rincer le plancher avant d'appliquer un fini ou un rénovateur.

Nettoyage général

Nettoyage à la vadrouille des planchers durs	1:128
Nettoyage des planchers durs avec une réceuse automatique	1:256-1:128

Nettoyage en profondeur avant de polir, de restaurer ou d'appliquer une autre couche

Nettoyage des planchers durs avec une réceuse automatique	1:128-1:64
--	-------------------

Nettoyage en profondeur avant de polir, de restaurer ou d'appliquer une autre couche

Nettoyage à la vadrouille des planchers durs	1:128-1:64
---	-------------------

STOCKAGE

Craint le gel. Entreposer debout dans le contenant original fermé à température ambiante, hors de la portée des enfants. Ne pas mélanger avec d'autres produits chimiques.

MANIPULATION SÉCURITAIRE

Avant l'utilisation, assurez-vous que les employés lisent et comprennent les étiquettes du produit et la Fiche de Données de Sécurité. Le mode d'emploi se trouve sur l'étiquette et la fiche technique. Les employés peuvent trouver les avertissements de danger, les mises en garde et les procédures de premiers soins sur les FDS. Pour obtenir les FDS, allez en ligne à projectclean.com ou téléphonez au 1 800 663-9925. Une utilisation non appropriée peut causer des dommages ou des blessures.

AVEC L'AVENIR A L'ESPRIT™

Notre engagement envers le développement durable signifie que nous nous consacrons non seulement à la création de solutions de nettoyage plus écologiques, plus saines et plus sûres, mais aussi à la fabrication de nos solutions en appliquant les meilleures pratiques durables. En offrant à nos clients des solutions durables pour améliorer la durabilité de leur processus d'entretien, le nettoyage de leur installation et la santé et la sécurité de leurs employés, nous pouvons ensemble partager un avenir naturellement meilleur.