








FLOOR FINISH 18

Fini à plancher haute performance · Formule écologique

-  Certifié Green Seal
-  Sans zinc
-  Teneur en solides de 18 %
-  Faible odeur
-  Résiste aux éraillures et aux marques noires
-  Rénovateur/Encaustique à vaporiser
-  Compatible avec tous les finis

FLOOR FINISH 18 est un scellant protecteur pour plancher, un fini à plancher, un poli à vaporiser et un réparateur à la vadrouille, formulé pour être dilué avec de l'eau. Il est conçu à l'aide de la plus récente technologie en matière de polymères écologiques et ne contient aucun zinc ni aucun autre métal lourd. **FLOOR FINISH 18** est excellent pour la brillance, la durabilité, la résistance au détergent et aux saletés. **FLOOR FINISH 18** sèche en un revêtement lisse, dur, transparent et incolore.



APPLICATIONS

- Revêtement de sol résilient
- Revêtement de sol en pierres
- Béton



ATTRIBUTS DU PRODUIT

Apparence: liquide
Couleur: blanc perlé
Mousse: non
Odeur: aucun parfum ajouté
pH: 7.5-8.5



Emballage

4 x 3.78L
18.9L pail

Code

A210060-4cs
A210060-18.9

* Le plastique recyclé est utilisé pour les bouteilles et les bidons.

MODE D'EMPLOI

Couvre jusqu'à 3 000 pieds carrés par gallon minimum, selon la méthode d'application et la porosité du plancher.
NETTOYER À FOND LE PLANCHER AVANT D'APPLIQUER FLOOR FINISH 18 COMME ENDUIT PROTECTEUR, FINI, POLI À VAPORISER OU RÉNOVATEUR.

Application Générale: Comme fini à plancher: Pour obtenir une durabilité optimale, appliquer FLOOR FINISH 18 non dilué.

1. Appliquer à l'aide d'une vadrouille de finition propre ou d'un applicateur de cire.
2. Laisser sécher complètement chaque couche, pendant 30 à 40 minutes, avant d'appliquer une autre couche.
3. Appliquer des couches supplémentaires selon la brillance voulue et les conditions de circulation.

Dans les zones à moins forte circulation piétonne: FLOOR FINISH 18 peut être dilué avec une partie d'eau froide du robinet et appliqué tel qu'il est indiqué ci-dessus.

Comme enduit protecteur pour plancher: Mélanger une partie d'eau froide du robinet avec une partie de FLOOR FINISH 18 pour obtenir un bon enduit protecteur pour plancher. Comme enduit protecteur pour plancher, FLOOR FINISH 18 devrait être appliqué non dilué sur des planchers qui sont plus poreux.

1. Appliquer à l'aide d'une vadrouille de finition propre ou d'un applicateur de cire.
2. Laisser sécher complètement chaque couche, normalement de 30 à 40 minutes, avant d'appliquer une autre couche.

Comme rénovateur applicable à la vadrouille: Mélanger deux parties d'eau froide du robinet avec une partie de FLOOR FINISH 18 pour obtenir un rénovateur applicable à la vadrouille de haute performance. Appliquer avec une vadrouille de finition ou un applicateur de finition. Laisser sécher au toucher et procéder au polissage à haute vitesse.

Comme poli à vaporiser: Mélanger trois parties d'eau froide du robinet avec une partie de FLOOR FINISH 18 pour obtenir un poli à vaporiser haute performance. Après avoir dilué le produit avec de l'eau, le vaporiser sur la surface du plancher à l'aide d'un vaporisateur approprié et procéder à un polissage à l'aide d'un tampon lustrer approprié. Garder les tampons lustreurs propres pour empêcher la saleté de pénétrer dans le plancher.

Veiller à une bonne ventilation lors de l'utilisation de ce produit. L'enlèvement de cette finition doit être effectué avec un produit certifié Green Seal tel que FINISH REMOVER.

Application

Fini à plancher	Pleine puissance
Les zones à moins forte circulation piétonne	1:1
Enduit protecteur pour plancher	1:1
Rénovateur applicable à la vadrouille	2:1
Poli à vaporiser	3:1

STOCKAGE

Craint le gel. Entreposer debout dans le contenant original fermé à température ambiante, hors de la portée des enfants. Ne pas mélanger avec d'autres produits chimiques.

MANIPULATION SÉCURITAIRE

Avant l'utilisation, assurez-vous que les employés lisent et comprennent les étiquettes du produit et la Fiche de Données de Sécurité. Le mode d'emploi se trouve sur l'étiquette et la fiche technique. Les employés peuvent trouver les avertissements de danger, les mises en garde et les procédures de premiers soins sur les FDS. Pour obtenir les FDS, allez en ligne à projectclean.com ou téléphonez au 1 800 663-9925. Une utilisation non appropriée peut causer des dommages ou des blessures.

AVEC L'AVENIR A L'ESPRIT™

Notre engagement envers le développement durable signifie que nous nous consacrons non seulement à la création de solutions de nettoyage plus écologiques, plus saines et plus sûres, mais aussi à la fabrication de nos solutions en appliquant les meilleures pratiques durables. En offrant à nos clients des solutions durables pour améliorer la durabilité de leur processus d'entretien, le nettoyage de leur installation et la santé et la sécurité de leurs employés, nous pouvons ensemble partager un avenir naturellement meilleur.