






FLOOR FINISH 20

Acabado para pisos sin zinc · Lustre brillante

-  Certificado ECOLOGO® y Green Seal
-  Poco olor
-  20 % sólido
-  Alto brillo
-  Supera los estándares establecidos por ASTM para resistencia a resbalones

FLOOR FINISH 20 combina los últimos avances en tecnología polimérica para ofrecerle un brillo insuperable, resistente a las marcas de zapatos y características de desgaste superiores. **FLOOR FINISH 20** puede usarse en una variedad de pisos resilientes y no resilientes. Puede usarse sin sellador. No requiere bruñido para mantener su alto brillo y nivel de apariencia superior.



APLICACIONES

- Pisos plásticos
- Pisos de piedra
- Concreto



DATOS TÉCNICOS

Aspecto: líquido
Color: blanco opaco
Espuma: ninguno
Olor: in fragancias agregadas
pH: 8.0-9.0



Tamaño del embalaje
 4 x 1 US gallon
 5 Gallon pail

Código del producto
 A100770-4c22
 A100770-5gal

*El plástico reciclado es para botellas y jarras

MODO DE USO

Cubre hasta 2500 pies cuadrados por galón mínimo dependiendo del método de aplicación y de la porosidad del piso.

NOTA: Se puede restaurar utilizando restauradores en mopa y soluciones de pulido en spray.

AGITAR EL ENVASE ANTES DE USAR

Preparación:

1. Quitar por completo el acabado para pisos existente con FINISH REMOVER.
2. Recoger la solución con una mopa o una aspiradora para líquidos, asegurándose de que la solución no se seque.
3. Enjuagar los pisos con NEUTRAL CLEAN siguiendo las instrucciones en la etiqueta, o pasar la mopa y enjuagar el piso dos veces con agua fría.

Aplicación:

1. Usar una mopa limpia, previamente mojada con agua fría y escurrida para conservar el acabado.
2. Aplicar hasta 6 capas delgadas y parejas de FLOOR FINISH 20.
3. Dejar secar por un promedio de 20 minutos entre capa y capa. El tiempo de secado variará según el espesor de la película, el tipo de piso y la humedad relativa.

CONSEJO: FLOOR FINISH 20 puede usarse con o sin sellador. En un piso poroso es conveniente aplicar capas adicionales.

Mantenimiento Diario: Quitar el polvo del piso con una mopa tratada. Para mejores resultados, humedecer la mopa o la restregadora automática con NEUTRAL CLEAN.

Asegúrese de que haya una ventilación adecuada cuando utilice este producto. La eliminación de este acabado debe realizarse con un producto certificado por Green Seal como FINISH REMOVER.



Aplicación

Listo para usar

2,500-3,000 pies cuadrados por 3.78 litros (1 galón estadounidense)

ALMACENAMIENTO

Evite la congelación del producto. Conservar en posición vertical en el envase original cerrado a temperatura ambiente y fuera del alcance de los niños. No mezclar con otros químicos.

DISEÑADO PARA EL FUTURO™

Nuestro compromiso con la sostenibilidad significa que no solo nos dedicamos a crear soluciones para limpieza más ecológicas, saludables y seguras, también fabricamos nuestras soluciones a través de mejores prácticas sostenibles. Al proporcionar a nuestros clientes soluciones sostenibles para mejorar la sostenibilidad del cuidado de su establecimiento, el proceso de limpieza, y la salud y la seguridad de los empleados, juntos podemos compartir un futuro naturalmente mejor.

MANIPULACIÓN SEGURA

Antes de usar, asegúrese de que los empleados lean y comprendan las etiquetas en el producto y la Ficha de datos de seguridad (FDS) (SDS por sus siglas en inglés). Las instrucciones de uso pueden encontrarse en la etiqueta y en la FDS. Los empleados pueden encontrar las advertencias de peligros, las declaraciones de precaución y los procedimientos de primeros auxilios en las FDS. Las FDS están disponibles en línea en projectclean.com o por teléfono si llama al 1-800-663-9925. El uso incorrecto puede causar daños o lesiones.